



易高科技 嶄新網上交易平台

## 使用者手冊

版本：1.37

最後更新時間：2014 年 5 月

# Go.PORTAL

## 目錄

<b>1</b>	<b>總項</b> .....	<b>1</b>
1.1	選取語言.....	1
1.2	客戶服務聯絡.....	1
1.3	登出系統.....	1
<b>2</b>	<b>登入系統</b> .....	<b>2</b>
2.1	首次登入系統.....	2
2.2	免責聲明.....	3
<b>3</b>	<b>帳戶</b> .....	<b>4</b>
3.1	帳戶概覽.....	4
3.2	帳戶記錄.....	5
<b>4</b>	<b>交易</b> .....	<b>7</b>
4.1	股票買賣.....	7
4.1.1	股票訂單.....	7
4.1.2	大利市報價.....	9
4.1.3	投資組合.....	10
4.1.4	訂單資訊.....	11
4.1.4.1	訂單記錄（簡略模式）.....	11
4.1.4.2	是日交易總結.....	11
4.1.4.3	是日價格總結.....	12
4.1.5	快速查詢.....	12
<b>5</b>	<b>訂單記錄（詳細模式）</b> .....	<b>13</b>
<b>6</b>	<b>聯絡我們</b> .....	<b>14</b>

# 1 總項

易高網上交易系統可於各大瀏覽器運行，包括 Internet Explorer (版本 8-10)、Google Chrome、Safari、Firefox，並同時適用於平板電腦。

使用易高網上交易系統，由以下登錄頁面開始：



## 1.1 選取語言

閣下可隨時選取繁體中文、簡體中文或英文版面。

繁 | 簡 | EN

## 1.2 客戶服務聯絡

頁面左下角顯示各種聯絡方法，以提供交易及技術支援。

交易熱線:(852)2232 0316 | 客戶服務熱線:(852) 2232 0202 | 電郵: [enquiry@2GoTrade.com](mailto:enquiry@2GoTrade.com)  
技術支援:(852)2232 0333 | [support@2GoTrade.com](mailto:support@2GoTrade.com)

## 1.3 登出系統

請在任何頁面按 **退出** 登出。

## 2 登入系統

進入登入頁後，請輸入登入帳戶及密碼。

\* 若多次登入失敗，系統會自動鎖定帳戶，請聯絡券商處理。

\* 若登入時點選「關閉串流服務」，進入交易頁面後將不能觀看串流式報價。



CE:AGK283

✉ 001301

🔑 .....

關閉串流服務

登錄

### 2.1 首次登入系統

#### 設定新密碼

首次登入後，系統需要閣下自訂新密碼（最少八位數字／英文字母組合）。請再輸入新密碼，確認無誤，然後按**提交**。

多謝使用易平臺網上綜合戶口服務，於第一次登入時，閣下必須更改原有登入密碼。

原有登入密碼 .....

新登入密碼 .....

再次輸入新登入密碼 .....

提交

#### 服務協議書

請細閱服務協議書條文，若接受的請按第一選項（見下頁紅框），並按**同意**鍵。

Go.Tools服務協議書（個人用戶） 香港交易時間：2013-09-25 10:03:00

本協定包括以下各方：

(a) 易高科技有限公司（下稱「易高」），一家於香港註冊成立之公司，註冊辦事處位於香港沙田科技大道西8號313-315室。易高為個別投資者及服務投資散戶的企業提供網上即時金融資訊。

(b) 使用易高金融資訊服務的獨立用戶（下稱「用戶」）。

**1 定義**

1.1 在本協定中，以下名詞有如下的含義及解釋：

(i) 「內容」指透過服務所得的內容，包括但不限於任何資料、軟件、資訊、訊息及其它文本、聲響、影像、圖片圖像等內容；

(ii) 「內容供應商」指易高及所有涉及提供內容及服務的供應商；

(iii) 「HKEx」指香港交易及結算有限公司；

(iv) 「SEIS」指HKEx之附屬公司香港交易所資訊服務有限公司；

(v) 「服務」指易高金融資訊服務網上即時股票報價及財經資訊（包括所有於資?服務有限公司上市的公司）服務，易高金融資訊服務的一切相關內容、設計、版權及其它知識產權均屬易高所有；

(vi) 「用戶名稱及密碼」指一組用作登入及使用服務而由易高提供予用戶的個人識別代號；

(vii) 「費用」指用戶或其他可代表用戶因透過其用戶名稱及密碼使用服務而須繳付的所有申請費用、登入費用及其它需定期支付的費用；

本人已經閱讀及明白以上【服務協議書】並接受及同意其中的條款所約束。本人同意按照本人提出的要求，立即使用go.Tools金融諮詢服務，及繳付有關費用。

請暫緩本人提出的要求。本人明白是次登入系統，將沒有Go.Tools金融諮詢服務。

同意

## 2.2 免責聲明

每次登入均會顯示免責聲明頁面。請點選**我已經閱讀上述條款**，然後點擊**同意**鍵前進。

測試證券  
Demo Securities

登錄 第一次登錄 服務協議書 免責聲明

免責聲明 繁 | 簡 | EN 香港交易時間：2013-09-25 10:03:43

本人明白證券價格起伏無常，任何個別證券的變動也隨時有不斷下挫的可能性，假若情況更甚，其價值更有可能變得毫無價值。買賣證券，必定也有虧多盈少的風險存在。

假如本人發現被竊用登入密碼，會盡快通知貴公司，並且願意承擔一切與此相關的風險後果，假如貴公司要求本人對於上述後果做成貴公司相關之損失、訟費、賠償、開支或申索作出彌償，本人願意承擔一切責任。

本人同意在給予貴公司指示前審閱有關每一項指示，並謹此承諾本人的登記資料真確無誤，本人亦願意在貴公司要求下承擔有關補償責任，包括貴公司可能因依賴本人透過本網站或與本網站的每一指示所提供的資料引致貴公司任何損失、訟費、賠償、開支或被申索賠償。

本人確認及使知道已經閱讀上文及明白此風險披露聲明之全部內容，謹此聲明本人願意承擔上述披露的所有風險。

注意：以上中文譯本謹供參考，如與英文原文有任何差異，一概以英文版本為準。

我已經閱讀上述條款

ID:19.101-19.101-33902-BQ1DEMO-1.13 免責聲明 | 私隱聲明 Copyright©2013 測試證券有限公司 香港版權所有

## 3 帳戶

## 3.1 帳戶概覽

DEMO 測試證券 Demo Securities 繁 | 簡 | EN 退出 2014-05-06 18:34:01 快速查詢

帳戶 交易 服務

戶口摘要 - 900000054-1-01 [1] 最後更新: 2014-05-06 18:34:00

**賬面結餘 (港幣 - 港幣)**

可用結餘 \$0.00  
賬面結餘 -\$794,294.00

**證券庫存 (香港 - 港元)** 至少15分鐘延時報價

證券編號	證券名稱	延時報價	平均價	變動(\$/%)	數量	市值	指令
00013	和記黃埔	\$99.30	\$99.188	+0.11 / +0.11%	8,000	\$794,400.00	買入 沽出
00388	香港交易所	\$139.00	\$135.90	+3.10 / +2.28%	2,000	\$278,000.00	買入 沽出
00857	中國石油股份	\$8.77	\$8.57	+0.20 / +2.33%	6,000	\$52,620.00	買入 沽出
證券總值:						<b>\$1,125,020.00</b>	

戶口摘要 - 900000054-1-02 [1] 最後更新: 2014-05-06 18:34:00

**賬面結餘 (美金 - 美金)**

可用結餘 \$0.00  
賬面結餘 \$0.00

戶口摘要 - 900000054-1-03 [1] 最後更新: 2014-05-06 18:34:00

**賬面結餘 (澳元 - 澳元)**

可用結餘 \$0.00  
賬面結餘 \$0.00

戶口摘要 - 900000054-1-08 [1] 最後更新: 2014-05-06 18:34:00

**賬面結餘 (人民幣 - 人民幣)**

可用結餘 \$0.00  
賬面結餘 \$0.00

**證券庫存 (香港 - 港元)** 至少15分鐘延時報價

證券編號	證券名稱	延時報價	平均價	變動(\$/%)	數量	市值	指令
87001	HUI XIAN REIT	\$3.39	\$4.22	-0.83 / -19.67%	6,000	\$20,340.00	買入 沽出
證券總值:						<b>\$20,340.00</b>	

功能：顯示客戶每個貨幣帳戶下列之實時數據

操作：

### 1. 賬面結餘

顯示可用結餘、賬面結餘（可用結餘扣去未交收股票總值）

- 按 **i** 鍵可以觀看各貨幣帳戶詳細內容，包括：  
股票總值、最高信貸額、購買力等

### 2. 證券庫存

- 顯示每隻股票之存倉數量、價值及市值
- 每隻股票設「買入/沽出」快速鍵，點擊即可買賣該股票（請看 4.1 部分）。

詳細 - 000001301 現金 港幣 [1]	
股本總值	\$28,319,000.00
賬面結餘	\$25,670,000.00
可用結餘	\$25,670,000.00
待交收現金 (T1)	\$0.00
待交收現金 (T2)	\$0.00
股票價值	\$2,649,000.00
待過戶金額	\$0.00
凍結現金	\$0.00
最高信貸額	\$5,000,000.00
購買力	\$25,670,000.00

證券編號	證券名稱	參考價	數量	市值	指令
00016	新鴻基地產	\$0.00	20,000	\$0.00	買入沽出
00027	銀河娛樂	\$0.00	10,000	\$0.00	買入沽出

### 3. 右方小視窗

鼠標移至右上方之 **快速查詢**，**指數小視窗**會自動拉出，提供以下資訊：

#### 1. 十五分鐘延時市場指數等數據

- 按 鍵可手動更新
- 按 | 鍵可轉換顯示點數或升跌百分比

**15分鐘延時指數**

	指數	
恆生指數	22,285.79	+322.81
創業版指數	523.58	+1.19
大型股指數	26,932.95	+369.36
國企指數	9,996.76	+139.91
中資股指數	4,302.48	+74.83
主板成交額	75.978B	--

最後更改: 2014-02-12 16:01:22

---

**聯絡我們**

**客戶服務**  
[cs@xyz.com](mailto:cs@xyz.com)

	指數		
恒生指數	23,209.63	+30.59	+0.13%
创业板指數	439.67	+2.60	+0.59%
大型股指數	27,844.68	+50.05	+0.18%
國企指數	10,598.18	-0.97	-0.01%
中資股指數	4,436.27	+1.39	+0.03%
主板成交額	52.430B	--	--

#### 2. 客服電郵

## 3.2 帳戶記錄

**帳戶記錄**

賬號:






日期範圍 從  至  類型

日期時間	參考帳號	股票	種類	股票數量	價格	金額
2013-09-25 10:13	V000019489	00016 - 新鴻基地產	Deposit Stock	20,000	\$105.80	\$0.00
2013-09-25 10:12	V000019488	00027 - 銀河娛樂	Deposit Stock	10,000	\$54.20	\$0.00
2013-09-25 10:11	V000019487	-	Deposit Cash	0	\$0.00	\$25,670,000.00

1

功能：查看帳戶於特定時間內之交易記錄

操作：

- 帳號及類型：按  鍵過濾顯示結果數目
- 日期範圍：點擊  選取日期
- 搜尋結果會自動列出，包括股票買賣記錄、企業行動記錄、款項出入記錄等
- 於各欄按  鍵可以把記錄由小至大／遠至近排列
- ：手動更新
- ：移至其他頁數

註：界面只可搜索最近三個月之記錄



## 4 交易

交易頁面主頁如上，細分為下列部分：

### 4.1 股票買賣

#### 4.1.1 股票訂單

功能：落盤／改盤／取消盤

操作：

#### 落盤

1. (適用於多市場交易客戶) 選擇市場，顯示對應貨幣帳戶及購買力
2. 選擇買入／沽出按鈕
3. 輸入訂單資料，包括：
  - 股票代號
  - 訂單類別 (各券商容許客戶訂單類或有差異)
  - 價格 (按 ▲ ▼ 到上下價格)
  - 數量 (按 ▲ ▼ 增加手數，⏏ 直接跳至最大可購買／沽出量)
  - 到期日 (系統可儲存未完成的掛盤股數，並在下一交易日傳送至交易所，直至到期或全部成交)

4. 按**提交**傳送訂單，或**清除**鍵重設

5. 確認視窗彈出。按 **確認** 前進

### 改盤

1. 在訂單記錄（簡略模式：參閱 4.1.4 部分；詳細模式：參閱 4.2 部分）按**修改**
2. 股票訂單會顯示**修改訂單**狀態，輸入價格或數量
3. 按**修改發送**，或**返回**取消修改

### 取消盤

1. 在訂單記錄（簡略模式：參閱 4.1.4 部分；詳細模式：參閱 4.2 部分）按**撤單**
2. 股票訂單會顯示**取消訂單**狀態
3. 按**撤單發送**，或**返回**停止取消

### 4.1.2 大利市報價

功能：顯示實時／點擊式／延時股票報價

操作：

#### 1. 串流式報價

- 請檢示 **成功連接** 指標，確保系統連接正常
- 按 **詳細** | **簡略** | **列表** | **新鴻基財經資訊** 可選取列表報價模式，或由新鴻基財經資訊有限公司提供之股票資料

**詳細模式**

匯豐控股 [證券] 可沽空 [非即日沽空]									
85.15	買入	85.20	沽出	詳細			成交紀錄		
85.15	2	1.2K	85.20	3	15.6K	↓ HKD	85.15	-0.600	-0.70%
85.10	76	282.4K	85.25	3	60.4K	當日最高	85.55	開市價	85.30
85.05	50	436.4K	85.30	6	207.2K	當日最低	85.10	收市價	85.75
85.00	346	733.6K	85.35	0	0	成交量	14.14M	成交額	1.21B
84.95	16	34K	85.40	8	30K	52周最高	90.70	市產率	14.80
84.90	51	193.2K	85.45	10	110.4K	52周最低	72.10	股息率	4.10
84.85	22	227.2K	85.50	8	67.6K	參考平衡價	0.00	每股盈利	5.754
84.80	88	506K	85.55	4	61.2K	參考平衡價	0.00	資產淨值	73.519
84.75	13	137.6K	85.60	10	211.2K	每手股數	400		
84.70	16	13.2K	85.65	9	151.6K				

**簡略模式**

匯豐控股 [證券] 可沽空 [非即日沽空]									
85.15	買入	85.20	沽出	詳細			成交紀錄		
85.15	2	1.2K	85.20	3	15.6K	↓ HKD	85.15	-0.600	-0.70%
85.10	76	282.4K	85.25	3	60.4K	當日最高	85.55	開市價	85.30
85.05	50	436.4K	85.30	6	207.2K	當日最低	85.10	收市價	85.75
85.00	346	733.6K	85.35	0	0	成交量	14.14M	成交額	1.21B
84.95	16	34K	85.40	8	30K	52周最高	90.70	市產率	14.80
84.90	51	193.2K	85.45	10	110.4K	52周最低	72.10	股息率	4.10
84.85	22	227.2K	85.50	8	67.6K	參考平衡價	0.00	每股盈利	5.754
84.80	88	506K	85.55	4	61.2K	參考平衡價	0.00	資產淨值	73.519
84.75	13	137.6K	85.60	10	211.2K	每手股數	400		
84.70	16	13.2K	85.65	9	151.6K				

- 點擊買賣隊伍之價位，可以帶價到股票訂單進行買賣（請參閱 4.1.1 部分）
- 鼠標移在券商編號隊伍上可顯示券商名稱
- 雙點擊券商號碼會突顯相同券商之排隊狀況
- 點擊相關代碼之股票編號（通常為認股證、牛熊證），可馬上顯示該相關股票之報價
- 列表模式

2266	+3s	1197	3265
1718	4079	1197	4377
恒生證券有限公司			

9063	7385	317	318	2024	2418	690	4380
690	2336	8935	8072	6699	4378	2847	2846
-1s	1799	6425	8578	8734	316	4068	1197
6728	4634	8767	8184	+1s	2846	1197	1197
319	317	998	8944	4380	+3s	4977	1197
8167	2265	1799	318	4378	+5s	4977	1197
6727	8578	9038	8577	2847	+4s	8179	+6s
9419	8127	8578	5368	+2s	6699	9063	2369
8146	5666	1940	2439	2417	9074	4057	8939
8147	4409	3991	8176	2417	8944	8179	8577

- 選取一盤子股票，同時察看其報價
- 兩種模式：詳細列表和買沽列表

#### 1. 詳細列表 (顯示按盤價、升跌、升跌率、買入賣出價、高/低/開/前收價、成交量和成交額)

報價 13.64 -1.06% 中資股指數 4,119.12 -44.45 -1.07% 主板成交額 21.306B 詳細 | 簡略 | 列表 | 新鴻基財經資訊

[轉看買沽列表](#)

股票	現價	+/-	買入	賣出	最高	最低	開市價	收市價	成交量	成交額
00005	78.05	-1.05/ -1.33%	78.05	78.10	79.40	78.00	78.95	79.10	5.24M	410.19M
00001	123.60	-3.20/ -2.52%	123.50	123.60	127.40	123.20	127.30	126.80	2.09M	261.83M
01088	20.95	-0.40/ -1.87%	20.95	21.00	21.80	20.85	21.50	21.35	6.07M	128.71M
00027	62.15	-0.55/ -0.88%	62.15	62.20	63.25	61.60	63.00	62.70	6.01M	374.66M
00388	138.90	-1.60/ -1.14%	138.80	138.90	141.00	138.60	140.00	140.50	1.62M	226.37M

最後更新: 2014-05-05 11:59:59

2. 買沽列表 (顯示五檔買隊和沽隊狀況，點擊價位能帶價到股票訂單)

報價		新鴻基財經資訊									
1		轉看詳細列表									
股票		-4s	-3s	-2s	-1s	買入	賣出	+1s	+2s	+3s	+4s
✕	00005	77.85 13/ 39.6K	77.90 37/ 75.2K	77.95 14/16K	78.00 281/ 505.2K	78.05 15/ 169.2K	78.10 6/26K	78.15 4/30.4K	78.20 4/21.6K	78.25 1/3.2K	78.30 4/24K
✕	00001	123.10 5/9K	123.20 10/19K	123.30 5/15K	123.40 4/12K	123.50 3/10K	123.60 1/1K	123.70 5/12K	123.80 2/9K	123.90 3/15K	124.00 4/13K
✕	01088	20.75 9/73K	20.80 20/ 189K	20.85 27/ 187K	20.90 19/ 114.5K	20.95 14/50K	21.00 11/64K	21.05 4/99K	21.10 7/38.5K	21.15 1/15K	21.20 3/17.5K
✕	00027	61.95 8/21K	62.00 15/26K	62.05 6/42K	62.10 8/41K	62.15 5/15K	62.20 8/35K	62.25 4/6K	62.30 8/19K	62.35 2/5K	62.40 4/9K
✕	00388	138.40 21/ 19.1K	138.50 41/ 35.3K	138.60 42/ 25.1K	138.70 12/ 20.1K	138.80 17/31.9K	138.90 7/6.7K	139.00 10/13.6K	139.10 6/3.9K	139.20 5/3.9K	139.30 5/6.3K

最後更新: 2014-05-05 12:05:00

- 按 分別可以移除或鎖定該股票
- 列表模式內之股票選擇不能儲存。下次登入需重新選取股票

2. 點擊式報價/延時報價

- 報價不會自動更新，閣下需每次再搜尋股票觀看最新報價
- 大部分串流式報價之功能不適用，買賣隊伍之價位帶價到股票訂單除外

註：使用實時報價（包括串流及點擊式）有機會被證券行收取費用，請向證券行查詢詳情。

報價		香港交易所   證券   可沽空		最新更改: 2013-09-25 16:01:04	
388		現價		漲跌(\$)	
買入	賣出	HKD <b>126.4</b>		漲跌(%) <b>-1.17%</b>	
126.1	126.3	成交量 3.732M		成交額 472.634M	
126.1 38.6K (8)	126.3 5.9K (3)	開市價	127.4	成交額	472.634M
128.0 19.2K (16)	126.4 8.4K (2)	當日最高	128.7	平均價	126.631
125.9 56K (21)	126.5 144K (11)	當日最低	125.8	波幅(%)	2.276%
125.8 42.3K (38)	126.6 375.2K (11)	前收市價	127.9	參考平衡價	0.0/0
125.7 26K (14)	126.7 181.6K (9)	差價	0.1/0.1	52周最高	150.7
8734 9046 8578 1499 4169 2029 1718	-4s	每手股數	100	52周最低	112.2
2447 8578 2015 1498 3539 9063 4977 4055	-2s	市盈率	33.68	每股盈利	3.752
2019 1686 9063 1987 2024 1475 1197 1197	+2s	股息率	2.62%	資產淨值	15.482
4979 8577 1987 9063	+1s	成交紀錄		相關代碼	
9063 8944 1799 1799 4159 1197 1197 4378	-1s	15:59	1K	126.3	
9063 5388	-2s	15:59	2.5K	126.3	
5924 1988 4409 1196	+2s	15:59	700	126.3	
6699 9063 5360 3411 8176 4977 1197 4977	+3s	15:59	100	126.3	
-1s 8315 9421 1519 2266	+3s	4667 9063 8176 9063 1718 4079 1197 4377			

4.1.3 投資組合

功能：

- 實時更新帳面結餘、最高信貸額及股票存倉

操作：

- 按 可顯示帳戶其他資料 (請參閱 3.1 部分)
- 按 : 手动更新
- 按 / / : 轉換顯示股票總持量、待買量或待沽量

持量、待買量或待沽量

4. 點擊該股票可以把股票編號帶到訂單進行買賣 (請參閱 4.1.1 部分)

投資組合 - 000000001 現金 港幣 [1]	
賬面結餘	\$-48,904,692.29
最高信貸額	\$80,000,000.00
股票	總持量 ▶
00001-長江實業	1,000
00005-匯豐控股	102,370
00011-恆生銀行	101,390
00013-和記黃埔	31,000
00016-新鴻基地產	240,000

#### 4.1.4 訂單資訊

以三種模式查看——「[訂單記錄](#)」、「[是日交易總結](#)」及「[是日價格總結](#)」，可於報價下方之




[訂單記錄](#) | [是日交易總結](#) | [是日價格總結](#) 按鈕交替使用。

##### 4.1.4.1 訂單記錄（簡略模式）

參考編號	股票	買/沽	狀態	下單	成交	行動
00373736	00005.HK-匯豐控股	買入	掛牌	400 @ \$80.80		<a href="#">修改</a> <a href="#">撤單</a>
00373735	00005.HK-匯豐控股	買入	掛牌	400 @ \$80.80		<a href="#">修改</a> <a href="#">撤單</a>
00373734	00031.HK-航天控股	買入	部成	2,000 @ \$0.82	1,000 @ \$0.8200	<a href="#">修改</a> <a href="#">撤單</a>
00373733	00005.HK-匯豐控股	買入	掛牌	400 @ \$80.80		<a href="#">修改</a> <a href="#">撤單</a>
00373730	03888.HK-金山軟件	買入	掛牌	6,000 @ \$23.55		<a href="#">修改</a> <a href="#">撤單</a>

功能：以簡便模式查看訂單記錄

操作：

- 按  圖示可以把訂單由大至小、由遠至近分類
- 善用  拉出菜單，過濾不必要資料
- 按 [股票](#)，鍵入股票編號進行過濾
- 在行動一欄，按[修改](#)或[撤單](#)去修改及取消訂單
- 點擊訂單本身，可以查看訂單詳細資料
- 按 [修改](#) 及 [撤單](#) 修改或取消該訂單
- 按灰色背景或  返回




日期時間	行動狀態	下單數量	下單價格	成交數量	成交價格	備註	承擔
2013-09-25 17:11:38	掛牌新增	4,000	\$6.12				W

##### 4.1.4.2 是日交易總結

功能：以買/沽分類，顯示每檔股票當日之成交平均價（準確至小數點後四位）及成交量

股票	買入平均\$	買入總成交量	沽出總成交量	沽出平均\$
00857.HK-中國石油股份	\$8.9900	2,000		
00202.HK-國中控股	\$10.0000	5,000		
00038.HK-第一拖拉機股份	\$6.1814	1,929,500	4,000	\$6.2500
00032.HK-港通控股	\$6.2100	500		
00031.HK-航天控股	\$0.8200	1,000		
00027.HK-銀河娛樂	\$64.7654	23,000	3,000	\$65.1020
00016.HK-新鴻基地產	\$97.0079	264,000	24,000	\$96.8255

操作：



1. 按  圖示可分別把各欄資料由大至小分類

#### 4.1.4.3 是日價格總結

股票 	價格	是日買入數量	是日沽出數量
00013.HK-和記黃埔	\$94.8000	6,000	0
	\$99.5000	10,000	4,000
	\$100.0000	10,000	0
	\$101.0000	0	1,000
	\$104.0000	4,000	0
	\$105.0000	2,000	0

功能：按股票編號分類，顯示該天每口價格掛牌／成交股數

操作：

1. 按 ：分別把各欄資料由大至小列出
2. 按 ：在彈出視窗內輸入股票編號，篩選需觀看之股票

#### 4.1.5 快速查詢

功能：請參考第 5 頁

操作：請參考第 5 頁


快速查詢		
15分鐘延時指數		
	指數	% 
恆生指數	22,285.79	+1.47%
創業版指數	523.58	+0.23%
大型股指數	26,932.95	+1.39%
國企指數	9,996.76	+1.42%
中資股指數	4,302.48	+1.77%
主板成交額	75.978B	--
最後更改:2014-02-12 16:01:22		
聯絡我們		
 <b>客戶服務</b> <a href="mailto:cs@xyz.com">cs@xyz.com</a>		

## 5 訂單記錄（詳細模式）

訂單紀錄							
賬戶	全部	市場	全部	買/沽	買入 / 沽出		
狀態	全部	日期範圍	今天	股票			
日期時間	參考編號	股票	買/沽	狀態	下單	成交	行動
2016-06-10 09:43:54	00373501	00002.HK-中電控股	買入	拒絕	500 @ \$61.15		
2016-06-10 07:00:09	00373410	00005.HK-匯豐控股	買入	取消	400 @ \$82.55		
2016-06-09 09:59:56	00373487	00053.HK-國浩集團	沽出	取消	1,000 @ \$1.00		
2014-02-12 22:26:00	00373737	00013.HK-和記黃埔	沽出	全成	4,000 @ \$99.50	4,000 @ \$99.5000	
2014-02-12 15:07:52	00373736	00005.HK-匯豐控股	買入	掛牌	400 @ \$80.80		修改 撤單
2014-02-12 14:54:26	00373735	00005.HK-匯豐控股	買入	掛牌	400 @ \$80.80		修改 撤單

功能：顯示交易記錄，內容較詳盡

操作：

- 操作方法跟 4.1.4 部分描述一致，但另設更多過濾器篩選交易記錄
- 善用  拉出菜單，過濾不必要資料



## 6 聯絡我們

如遇到技術支援問題，歡迎聯絡我們，  
我們會盡快解答！聯絡方法如下：

電話：(852)2232 0300

電郵：[support@2gotrade.com](mailto:support@2gotrade.com)

- 完 -